



33104

sladrespellet 14:00:30

Tog (0)	Vogner (0)	Vogner Truls	Forventet	Innkommende tog
314	3184 - 3158	3084 - 3058	18:37 (5t 10m)	18:34 3m
312	3198 - 3003	3003 - 3098	19:06 (5t 39m)	19:04 3m
202	3317 - 3174	3074 - 3017	19:34 (6t 7m)	19:31 3m
408	3354 - 3309	3054 - 3009	19:35 (6t 8m)	19:33 3m
208	3104 - 3341	3041 - 3004	19:36 (6t 9m)	19:36 Ingen
204	3151 - 3311	3011 - 3051	19:46 (6t 19m)	19:45 Ingen
401	31100 - 3126	30100 - 3026	20:04 (6t 37m)	20:03 1m
207	3388 - 31109	3088 - 30109	20:13 (6t 46m)	20:12 3m
403	3312 - 3397	3097 - 3012	20:36 (7t 9m)	20:33 3m
105	3318	3018	20:53 (7t 26m)	20:53 Ingen
405	3120 - 3168	3068 - 3020	21:04 (7t 37m)	21:03 1m
106	3322	3022	21:08 (7t 41m)	21:08 Ingen
332			21:21 (7t 54m)	21:21 Ingen
407	3170 - 3137	3070 - 3037	21:35 (8t 8m)	21:34 Ingen
313	30103 - 31114	30103 - 30114	21:36 (8t 9m)	21:36 Ingen
201	3328 - 3140	3040 - 3028	22:04 (8t 32m)	21:58 Ingen

KVARTALSRAPPORT

Q116

bouvet



Om Bouvet

Bouvet leverer tjenester innenfor informasjonsteknologi, digital kommunikasjon og virksomhetsstyring. Ved kvartalets slutt var det 1036 ansatte i Bouvet fordelt på 14 kontorer i Norge og Sverige.

Vi er strategisk partner for en rekke virksomheter og hjelper dem med å utforme digitale løsninger som skaper nye forretningsmuligheter. Kundene setter pris på Bouvets gode forståelse for deres virksomhet og at vi med vårt brede tjenestespekter kan være en totalleverandør. Vi er opptatt av å ha langsiktige kunderelasjoner.

Bouvets regionale modell med lokale kontorer gir klare fordeler når det gjelder markedsarbeid og konkurransekraft. For mange virksomheter er det viktig at leverandøren av forretningskritiske systemer har lokal forankring og kompetanse. I tillegg er det på denne måten lettere å etablere langsiktige relasjoner og dermed kjennskap til kundens virksomhet og systemer.

Som følge av vårt tydelige fokus på prinsipper for styring av virksomheten, fremstår Bouvet som et solid, veldrevet og velrennomert selskap. I tillegg til våre standarder for å levere gode løsninger, stiller vi strenge krav til etikk, habilitet, sikkerhet, åpenhet og etterrettelighet. Våre nære relasjoner til kundene er mulig fordi virksomheten og de ansatte gjennomfører oppdragene med høy grad av integritet.

Hovedpunkter i første kvartal 2016

- Kombinasjon av brukerorientering og teknologi hos kundene fortsetter
- Økning i etterspørsel etter tjenestene DevOps og Lean Startup
- Signering av rammeavtale med Forsvarsmateriell IKT-kapasiteter
- Driftsinntektene utgjør 322,9 millioner kroner, ned 1,2 prosent siden første kvartal i fjor
- Driftsresultatet utgjør 20,3 millioner kroner mot 32,0 millioner kroner i første kvartal i fjor. EBIT-marginen er 6,3 prosent mot 9,8 prosent i første kvartal i fjor
- Kvartalets inntekter påvirkes negativt med 10,6 millioner kroner av at det er to færre arbeidsdager sammenlignet med første kvartal 2015
- Kontantstrøm fra drift utgjør -17,0 millioner kroner sammenlignet med 0,3 millioner i første kvartal i fjor
- Antall ansatte er uendret 1036 fra forrige kvartal og øker med 36 personer siste 12 måneder

Nøkkeltall

MNOK	JAN-MAR 2016	JAN-MAR 2015	ENDR. %	HELÅR 2015
Driftsinntekter	322,9	327,0	-1,2 %	1 232,5
Driftsresultat (EBIT)	20,3	32,0	-36,5 %	99,4
Ordinært resultat før skattekostnad	20,5	32,2	-36,5 %	101,8
Periodens resultat	14,5	24,4	-40,5 %	74,7
Netto operasjonell kontantstrøm	-17,0	0,3	I/A	127,9
Likviditetsbeholdning	152,5	115,8	31,7 %	174,3
Antall ansatte (periodens slutt)	1 036	1 000	3,6 %	1 036
Antall ansatte (gjennomsnitt)	1 033	1 003	3,0 %	1 016
Resultat pr. utestående aksje	1,40	2,35	-40,4 %	7,21
Utvannet resultat pr. aksje	1,38	2,32	-40,4 %	7,12
EBIT margin	6,3 %	9,8 %		8,1 %
Egenkapitalandel	38,3 %	37,2 %		35,9 %

Finansielle resultater

Driftsinntekter

Bouvet hadde i første kvartal 2016 driftsinntekter på 322,9 millioner kroner sammenlignet med 327,0 millioner i første kvartal i fjor. Dette tilsvarer en nedgang på 1,2 prosent. Honorarinntekter generert av konsernets egne ansatte reduseres med 9,2 millioner kroner tilsvarende 3,3 prosent sammenlignet med første kvartal 2015. Inntekter generert av innleide underkonsulenter øker med 7,9 millioner kroner som er en økning på 26,2 prosent fra første kvartal 2015. Øvrige inntekter reduseres med 2,8 millioner til 11,8 millioner fra første kvartal 2015.

Driftsinntektene fra egne ansatte påvirkes negativt av at faktureringsgraden for konsernets konsulenter reduseres med 2,0 prosentpoeng i første kvartal 2016 sammenlignet med første kvartal 2015. Driftsinntektene påvirkes også negativt av at det i kvartalet var to arbeidsdager færre enn i første kvartal 2015. Samlet påvirker dette driftsinntektene negativt med 15,4 millioner kroner.

Samtidig påvirkes driftsinntektene positivt av at gjennomsnittlig antall ansatte øker med 3,0 prosent og av at prisene på konsernets timebaserte tjenester øker med 0,8 prosent i første kvartal 2016 sammenlignet med første kvartal 2015. Dette påvirker driftsinntektene positivt med 10,3 millioner kroner.

Det har i kvartalet samlet sett vært en god utvikling i omsetningen fra eksisterende kunder. Kunder som også var kunder i første kvartal 2015 stod for 87,5 prosent av driftsinntektene. I tillegg har nye kunder, som har tilkommet etter første kvartal 2015, bidratt med samlet driftsinntekt på 40,4 millioner kroner i første kvartal 2016.

Bouvet har som strategi å benytte tjenester fra innleide underkonsulenter der konsernet ikke har kapasitet til å dekke etterspørselen med konsernets egne ansatte eller kundene etterspør spisskompetanse utenfor konsernets satsningsområder. I første kvartal 2016 utgjorde underkonsulentenes andel av total omsetning 11,8 prosent sammenlignet med 9,2 prosent i første kvartal 2015.

Driftskostnader

Bouvet hadde i første kvartal driftskostnader inklusive avskrivninger på 302,6 millioner kroner, opp fra 295,0 millioner kroner i første kvartal 2015. Dette tilsvarer en økning på 2,6 prosent. Personalkostnadene øker som en følge av at gjennomsnittlig antall ansatte har økt i tillegg til generell lønnsvekst. Konsernet har opplevd en generell lønnsvekst på 1,9 prosent over de seneste 12 måneder. Varekostnaden er 40,5 millioner kroner i første kvartal 2016 sammenlignet med 36,3 millioner kroner første kvartal i fjor, og består hovedsakelig av kjøp av underkonsulenttjenester og innleie av kursinstruktører. Andre driftskostnader reduseres med 0,5 prosent fra første kvartal 2015 og utgjorde 27,6 millioner kroner i kvartalet.

Resultat

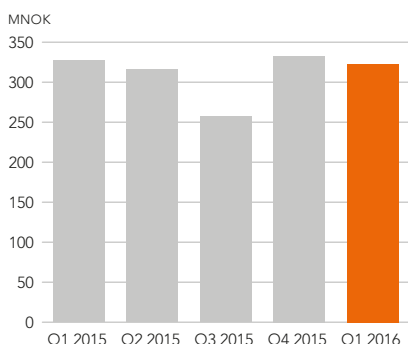
Driftsresultatet (EBIT) i første kvartal 2016 ble 20,3 millioner kroner sammenlignet med 32,0 millioner kroner i tilsvarende periode i fjor. Dette representerer en nedgang på 36,5 prosent. EBIT marginen reduseres til 6,3 prosent, sammenlignet med 9,8 prosent samme periode i fjor. Resultat etter skatt ble 14,5 millioner kroner i første kvartal sammenlignet med 24,4 millioner kroner i samme periode 2015. Utvannet resultat pr aksje for kvartalet ble 1,38 kroner sammenlignet med 2,32 kroner i første kvartal 2015.

Kontantstrøm, likviditet og soliditet

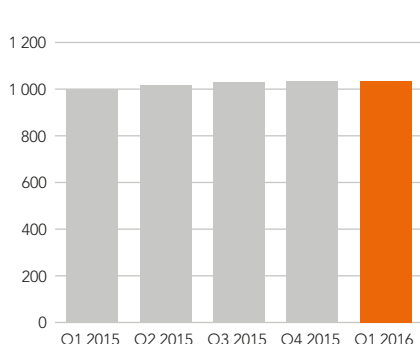
Konsernets kontantstrøm fra driften var -17,0 millioner kroner i første kvartal 2016, sammenlignet med en kontantstrøm fra driften på 0,3 millioner kroner i første kvartal 2015. Kontantstrømmen påvirkes negativt av at arbeidskapital knyttet til kundefordringer, igangværende arbeid og andre kortsiktige fordringer i kvartalet øker med 32,1 millioner fra fjerde kvartal 2015. Videre påvirkes kontantstrømmen negativt av at kortsiktig gjeld reduseres med 4,5 millioner sammenlignet med fjerde kvartal 2015. Konsernets kontantstrøm fra driften siste tolv måneder er på 110,6 millioner kroner, resultat etter skatt for samme periode er 64,3 millioner kroner.

Konsernet har i hovedsak store, solide børsnoterte foretak og offentlige virksomheter i sin kundeportefølje. Konsernet har

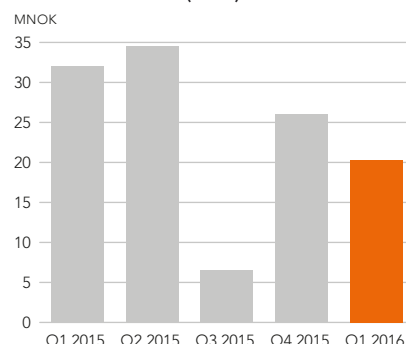
DRIFTSINNTEKTER



ANTALL ANSATTE VED PERIODENS SLUTT



DRIFTSRESULTAT (EBIT)



ikke opplevd tap på fordringer gjennom året og har god kontroll og oversikt over fordringsmassen.

Konsernet har ingen rentebærende gjeld, og bankinnskudd var ved periodens slutt 152,5 millioner kroner mot 115,8 millioner kroner ved utgangen av første kvartal 2015. Konsernet har en ubenyttet kassekreditt på 50 millioner kroner ved periodens slutt. Konsernet hadde ved kvartalets slutt 31317 aksjer i eget eie. Egenkapitalen var ved kvartalets slutt 190,8 millioner kroner, som representerte en egenkapitalandel på 38,3 prosent. Tilsvarende tall for første kvartal 2015 var 179,5 millioner kroner, tilsvarende en egenkapitalandel på 37,2 prosent. Justert for foreslått utbytte på i alt 66,6 millioner kroner som utbetales i andre kvartal 2016 er egenkapitalandelen 28,8 prosent ved utgangen av første kvartal. Bouvet har en

langsiktig målsetting om å ivareta en egenkapitalprosent i overkant av 30 prosent.

Segmentrapportering

Internt rapporterer ikke konsernet på forretningsområder eller segmenter i regnskapsmessig forstand. Konsernets virksomhet er ensartet og innenfor det nordiske markedet for IT-konsulenttjenester. Risiko og avkastning følges opp på avdelingsnivå innenfor ensartede konsulentavdelinger med felles marked, på prosjektbasis og pr konsulent. Dette gir ikke grunnlag for segmentrapportering og konsernet presenterer derfor ikke dette. Ved eventuelle endringer i konsernet virksomhet vil det vurderes om endringene gir grunnlag for segmentrapportering.

Utvikling og marked

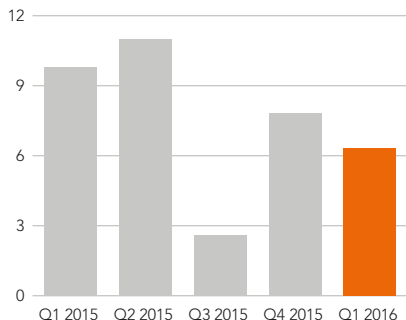
Etterspørselen etter Bouvets tjenester er generelt god og det oppleves sterk vekst innen offentlig sektor. I olje- og gassbransjen har Bouvet klart å opprettholde en jevn oppdragsmengde. Våre langsiktige kunderelasjoner gir oss jevnt uttak av tjenester blant eksisterende kunder. Regionenes frihet muliggjør å være tett på markedet.

- Region Øst har hatt stor etterspørsel blant eksisterende og nye kunder. Regionen får mange store forespørsler fra det offentlige.
- Region Rogaland fortsetter å ta markedsandeler i et utfordrende marked. Økt omsetning i bransjer utenfor olje og gass har redusert effekten av den generelle nedgangen som preger denne bransjen.
- Region Nord har god etterspørsel etter sine tjenester og har vunnet mange spennende oppdrag i kvartalet
- Langsiktige kunderelasjoner og høy aktivitet innen bank og finans, offentlig og media har gitt Region Bergen et godt kvartal
- I et generelt tøft marked opprettholder likevel Region Sør et godt aktivitetsnivå
- Region Sverige vokser i et marked med positiv utvikling

Teknologiens bidrag for å imøtekomme virksomheters krav til gode brukerrettede tjenester, økt leveransekapasitet og endret ressursbruk gir spennende prosjekter. Bouvets erfaringer fra ulike bransjer, vårt tette samarbeid med kundene og etablering av tverrfaglig team skaper rom for innovasjon og full utnyttelse av teknologiens potensiale. Internet of Things hos Sporveien, utvikling av mobilapp for Engie og bruk av software-roboter hos Bergen kommune er eksempler hvor teknologien tar virksomhetene fra helmanuelle til digitale prosesser. Dette gir tillit hos kundene.

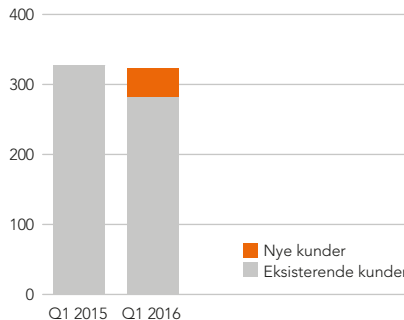
EBIT-MARGIN

PROSENT



KUNDEFORDELING DRIFTSINNTEKTER

MNOK



Regional utvikling



Region Øst

Regionens bidrag i digitaliseringsprosesser på strategisk og operativt nivå gir fornøyde kunder. Vår spisskompetanse, bredde og kvalitet er en viktig faktor ved inngåelse av nye og fornying av rammeavtaler. Oppdrag

som er vunnet, omfatter utvikling av interne og eksterne forretningskritiske løsninger. Regionen har bl.a. levert og vunnet flere e-handelsløsninger i kvartalet.

Innen de sammensatte tjenestene DevOps og Lean Startup opplever regionen en økning i etterspørselen.

I kvartalet har Bouvet blitt medlem i ITS Norge - Intelligente transportsystemer ettersom transport har blitt en viktig bransje for regionen.

Eksempler på kunder hvor regionen har vunnet oppdrag og fornyet kontrakter er: Vinmonopolet, Statnett, Sporveien, Husbanken, Tine, Statens Pensjonskasse, Statens Vegvesen, Jernbaneverket, Sparebank 1, Flytoget, Hurtigruta, UDIR og Oslo Kommune.

Kursvirksomheten har stor aktivitet innen sertifiseringskurs og god oppslutning om bedriftsinterne kurs. Deltakerne gir svært gode tilbakemeldinger og scorer høyt på sertifiseringer.



Region Rogaland

Flere kunder har forlenget og utvidet sitt samarbeid. Regionen har vunnet flere oppdrag hos Helse-Vest IKT og har økt oppdragsmengde hos Brønnøysundregistrene. Lyse-konsernet har blitt regionens nest største kunde.

Offentlig sektors krav til digitalisering har ført til at kommuner og fylkeskommuner går sammen om anskaffelser. For å imøtekomme etterspørselen har regionen utvidet tjenestespekteret og vunnet kunder som Sola, Finnøy og Ålesund kommune.

Bouvet datterselskap Olavstoppen har i samarbeid med idé- og designskaperen Montaag, bistått i utvikling av brukergrensesnitt for ny brosløsning for Vards skip, samt skjerm-løsninger for elbil utviklet i USA. Av andre prosjekter kan nevnes utvikling av nye løsninger for styring av mobile kraner.



Region Nord

Regionen har en jevn god etterspørsel hos eksisterende kunder. Ordretilgangen hos Statoil har økt i kvartalet.

Andre kunder hvor regionen har fått fornyet tillit er: Arbeidstilsynet, Brønnøysundregistrene, Miljødirektor-

artet, Trondheim kommune og Sør-Trøndelag fylkeskommune. Sistnevnte har blitt en viktig kunde hvor regionen bidrar langsiktig i deres digitaliseringsarbeid.

Det er også vunnet en rekke oppdrag innen helse og utdanning.



Region Bergen

Etterspørselen er stor etter regionens tjenester innen bank, media og offentlig for bistand i digitalisering av deres virksomheter. Statoil er fremdeles en viktig kunde.

I tillegg har Bouvet bl.a. signert ny rammeavtale med Norsk Digital Læringsarena (NDLA) som er et interfylkeskommunalt samarbeid innen digitale læringsressurser for videregående opplæring.

I kvartalet har regionen utviklet en foto-organiseringsapp for FotoKnudsen for optimalisering av kundeopplevelsen. Bruker- og kundeopplevelse har også vært sentralt i arbeidet med den nye nettsiden til Hordaland fylkeskommune som ble lansert i perioden. En annen viktig leveranse for regionen var et forprosjekt til Bergen kommune innen automatisering av saksbehandling vha. software-roboter.

Regionen ser verdien av å ha tett tilknytning til UiB og HiB og har etablert Nerdschool som skal forberede IT- studenter på arbeidslivet.



Region Sør

Fokus på langsiktige kunder gir tillit og eksisterende kunder utvider og forlenger sine avtaler med Bouvet.

Statoil/Procosys har utvidet tjenesteavtalen i perioden og Agder Energi Nett og Kamstrup har forlenget sine engasjement.

Regionen har i kvartalet vunnet viktige oppdrag innen sikkerhetstesting bl.a. for Altinn- portalen.



Region Sverige

I Sverige opplever Bouvet god etterspørsel etter alle tjenesteområder i et marked med høy aktivitet. Regionen har i kvartalet vunnet rammeavtaler og prosjekter hos nye og eksisterende kunder. Eksempler på kunder som har

engasjert Bouvet er: Polismyndigheten, Arbetsförmedlingen, Skolverket, ICA, TetraPak, Trafikverket, Transportstyrelsen, Malmö Stad, Öresundskraft og Jönköpings kommun.

Rammeavtalen med Kammarkollegiet har gitt mange forespørsler. Ekonomistyringsverket, Riksdagen og Fortifikationsverket er nye kunder via avtalen.

Sesam

Sesam er en forretningsenhet i Bouvet som utvikler og selger en integrasjonsplattform. Plattformen leveres som en "Software as a service" (SaaS) tjeneste, enten i skyen eller

lokalt hos kunden. Tjenesten samler enkelt inn data fra ulike systemer, knytter disse sammen og deler til andre systemer. Samtidig støtter den dataanalyse og virksomhetssøk. Det gjør tjenesten unik i markedet.

For å sikre at digitale arkiv blir bevart for fremtiden samarbeider Sesam med flere sentrale partnere innen arkiv i Norge. Tap av den digitale arven er et stort og økende problem både i offentlig og privat sektor og plattformen løser dette effektivt.

Tjenesten utvikles kontinuerlig og stegvis med automatisk oppdatering hos kundene. I kvartalet har Sesam utviklet en ny versjon av den mest sentrale komponenten. Den vil effektivisere ressursbruk innen implementasjon og drift, og samtidig åpne for flere bruksområder. Produksjonssetting er planlagt i andre kvartal.

Ansatte

Bouvet hadde ved kvartalets slutt 1036 ansatte. Dette er uendret i forhold til forrige kvartal og en økning på 36 sammenlignet med samme periode i fjor. Bouvet har ambisjon om å være det konsulentselskapet med de mest fornøyde medarbeiderne. Fornøyde medarbeidere bidrar til kvalitet i leveransene, fornøyde kunder og lavere turnover.

Bouvet jobber kontinuerlig med å skape trivsel, faglig utvikling, sosialt samhold og lagånd blant medarbeiderne. I forbindelse med selskapets medarbeiderundersøkelse deltok Bouvet i Great Place to Work Institute sin måling av de beste arbeidsplassene i Norge. Kåringen i mars i år viste at Bouvet var blant de 5 beste arbeidsplassene i sin klasse i Norge.

Risiko

Konsernet er til enhver tid eksponert for ulike former for operasjonell risiko, markedsrisiko og finansiell risiko. Styret og ledelsen arbeider kontinuerlig med risikostyring og risiko-håndtering. Dette er nærmere beskrevet i årsrapporten for

2015 under "Eierstyring og selskapsledelse" (punkt 10: Risikostyring og intern kontroll). Det har etter styrets oppfatning ikke skjedd noen vesentlig endring i de ulike risikoene konsernet er eksponert for de seneste tre månedene.

Utsikter

Teknologi er driveren for flere initiativer for økt verdiskaping og produktivitet.

Høy digitaliseringstakt og et mer datadrevet samfunn gir endringer og behov for Bouvets tjenester bl.a. innen content marketing, tjenstedesign, systemutvikling og integrasjonløsninger. Vi samarbeider med våre kunder innen alle områder for å unngå siloløsninger, sikre helhet og gevinstrealisering.

Med lang erfaring og god gjennomføringsevne får vi fornyet tillit hos våre kunder og blir en partner i deres digitale transformasjon. Spesielt innen transport- og helsesektoren har Bouvet opplevd en vesentlig økning i etterspørselen.

Bouvet er organisert for kontinuerlig tjenesteutvikling, samt deling av erfaring og kompetanse på tvers av bransjer. Det bidrar til nyteknung og innovasjon.

Et av våre nye tjenesteområder er personvern og sikkerhet som følge av EUs personvernforordning. Bouvet ser viktigheten av å være en tydelig og troverdig rådgiver på dette området i alle regioner.

Regionale forskjeller i markedet gjør at Bouvet forventer en moderat vekst.

Kontaktpersoner

Sverre Hurum

Konsernsjef/CEO

Telefon: +47 23 40 60 00 | +47 913 50 047

Erik Stubø

Økonomidirektør/CFO

Telefon: +47 23 40 60 00 | +47 950 36 011

Erklæring fra styret og daglig leder

Vi erklærer etter beste overbevisning at delårsregnskapet for første kvartal er utarbeidet i samsvar med IAS 34, og at opplysningene i regnskapet gir et rettviseende bilde av konsernet Bouvet ASAs eiendeler, gjeld, finansielle stilling og resultat som helhet. Vi erklærer også, etter beste overbevisning, at delårsrapporten gir en rettviseende oversikt over viktige begivenheter i regnskapsperioden og deres innflytelse på delårsregnskapet, de mest sentrale risiko- og usikkerhetsfaktorer virksomheten står overfor i neste regnskapsperiode, samt av vesentlige transaksjoner med nærstående.

Oslo 12. mai 2016
Styret i Bouvet ASA

Åge Danielsen
Styrets leder

Tove Raanes
Styrets nestleder

Grethe Høiland
Styremedlem

Ingebrigt Steen Jensen
Styremedlem

Egil Christen Dahl
Styremedlem

Sverre Hurum
Administrerende direktør

Konsolidert resultatregnskap

TNOK	UREVIDERT JAN-MAR 2016	UREVIDERT JAN-MAR 2015	ENDRING	ENDRING %	HELÅR 2015
DRIFTSINNTEKTER	322 916	327 001	-4 085	-1,2 %	1 232 486
DRIFTSKOSTNADER					
Varekostnad	40 469	36 300	4 169	11,5 %	148 200
Lønnskostnad	231 093	227 365	3 728	1,6 %	848 200
Avskrivninger varige driftsmidler	2 471	2 602	-131	-5,0 %	10 032
Avskrivninger immaterielle eiendeler	977	991	-14	-1,4 %	3 505
Annen driftskostnad	27 571	27 722	-151	-0,5 %	123 195
Sum driftskostnader	302 581	294 980	7 601	2,6 %	1 133 132
Driftsresultat	20 335	32 021	-11 686	-36,5 %	99 354
FINANSINNTEKTER OG FINANSKOSTNADER					
Annen renteinntekt	423	430	-7	-1,6 %	2 074
Annen finansinntekt	99	54	45	83,3 %	1 166
Annen rentekostnad	-88	-92	4	I/A	-272
Annen finanskostnad	-305	-165	-140	84,8 %	-552
Netto finansposter	129	227	-98	-43,2 %	2 416
Ordinært resultat før skattekostnad	20 464	32 248	-11 784	-36,5 %	101 770
Skattekostnad					
Skattekostnad på ordinært resultat	5 955	7 871	-1 916	-24,3 %	27 032
Sum skattekostnad	5 955	7 871	-1 916	-24,3 %	27 032
Periodens resultat	14 509	24 377	-9 868	-40,5 %	74 738
Henføres til:					
Eiere i morselskapet	14 332	24 075			73 639
Ikke-kontrollerende interesse	177	302			1 099

Oppstilling andre inntekter og kostnader

TNOK	UREVIDERT JAN-MAR 2016	UREVIDERT JAN-MAR 2015	ENDRING	ENDRING %	HELÅR 2015
Poster som kan reklassifiseres over resultat i senere perioder					
Omregningsdifferanser valuta	-160	-144	-16	I/A	41
Sum andre inntekter og kostnader	-160	-144	-16	I/A	41
Periodens resultat	14 509	24 377	-9 868	-40,5 %	74 738
Totalresultat	14 349	24 233	-9 884	-40,8 %	74 779
Henføres til:					
Eiere i morselskapet	14 171	23 930			73 679
Ikke-kontrollerende interesse	177	302			1 099
Utvannet resultat pr. aksje	1,38	2,32	-0,94	-40,4 %	7,12
Resultat pr. utestående aksje	1,40	2,35	-0,95	-40,4 %	7,21

Konsolidert balanse

TNOK	UREVIDERT 31.03.2016	UREVIDERT 31.03.2015	ENDRING	ENDRING %	31.12.2015
EIENDELER					
ANLEGGSMIDLER					
IMMATERIELLE EIENDELER					
Utsatt skattefordel	332	707	-375	-53,0 %	368
Goodwill	27 824	31 159	-3 335	-10,7 %	27 909
Andre immaterielle eiendeler	18 777	15 693	3 084	19,7 %	17 414
Sum immaterielle eiendeler	46 933	47 559	-626	-1,3 %	45 691
VARIGE DRIFTSMIDLER					
Inventar	8 325	9 724	-1 399	-14,4 %	8 685
Kontormaskiner og kjøretøy	2 759	2 481	278	11,2 %	2 417
EDB utstyr	10 704	11 097	-393	-3,5 %	10 526
Sum varige driftsmidler	21 788	23 302	-1 514	-6,5 %	21 628
FINANSIELLE ANLEGGSMIDLER					
Øvrige finansielle anleggsmidler	11	11	0	0,0 %	11
Sum finansielle anleggsmidler	11	11	0	0,0 %	11
Sum anleggsmidler	68 732	70 872	-2 140	-3,0 %	67 330
OMLØPSMIDLER					
Igangværende arbeid	100 898	113 955	-13 057	-11,5 %	80 193
Kundefordringer	142 985	153 648	-10 663	-6,9 %	144 463
Andre kortsiktige fordringer	32 840	28 567	4 273	15,0 %	19 928
Kontanter og kontantekvivalenter	152 451	115 768	36 683	31,7 %	174 300
Sum omløpsmidler	429 174	411 938	17 236	4,2 %	418 884
SUM EIENDELER	497 906	482 810	15 096	3,1 %	486 214

Konsolidert balanse

TNOK	UREVIDERT 31.03.2016	UREVIDERT 31.03.2015	ENDRING	ENDRING %	31.12.2015
EGENKAPITAL OG GJELD					
EGENKAPITAL					
INNSKUTT EGENKAPITAL					
Aksjekapital	10 250	10 250	0	0,0 %	10 250
Egne aksjer - pålydende verdi	-31	-20	-11	55,0 %	-31
Overkursfond	10 000	10 000	0	0,0 %	10 000
Sum innskutt egenkapital	20 219	20 230	-11	-0,1 %	20 219
OPPTJENT EGENKAPITAL					
Annen egenkapital	167 036	155 811	11 225	7,2 %	150 998
Sum opptjent egenkapital	167 036	155 811	11 225	7,2 %	150 998
Ikke-kontrollerende interesser	3 578	3 476	102	2,9 %	3 401
Sum egenkapital	190 833	179 517	11 316	6,3 %	174 618
GJELD					
LANGSIKTIG GJELD					
Andre avsetninger for forpliktelser	228	456	-228	-50,0 %	285
Sum langsiktig gjeld	228	456	-228	-50,0 %	285
KORTSIKTIG GJELD					
Leverandørgjeld	31 142	30 755	387	1,3 %	34 643
Betalbar skatt	20 493	18 379	2 114	11,5 %	27 109
Skyldige offentlige avgifter	105 668	108 753	-3 085	-2,8 %	118 539
Annen kortsiktig gjeld	149 542	144 950	4 592	3,2 %	131 020
Sum kortsiktig gjeld	306 845	302 837	4 008	1,3 %	311 311
Sum gjeld	307 073	303 293	3 780	1,2 %	311 596
SUM EGENKAPITAL OG GJELD	497 906	482 810	15 096	3,1 %	486 214

Konsolidert kontantstrømoppstilling

TNOK	UREVIDERT JAN-MAR 2016	UREVIDERT JAN-MAR 2015	HELÅR 2015
KONTANTSTRØM FRA OPERASJONELLE AKTIVITETER			
Ordinært resultat før skattekostnad	20 464	32 248	101 770
Betalte skatter	-12 164	-13 900	-23 247
(Gevinst)/tap ved salg av anleggsmidler	-3	0	-106
Ordinære avskrivninger	2 471	2 602	10 032
Amortisering immaterielle eiendeler	977	991	3 505
Aksjebasert avlønning	1 452	1 338	5 430
Endring i igangværende arbeid, debitorer og kreditorer	-22 728	-35 827	11 008
Endring i andre tidsavgrensninger	-7 431	12 850	19 483
Netto kontantstrøm fra operasjonelle aktiviteter	-16 962	304	127 874
KONTANTSTRØM FRA INVESTERINGSAKTIVITETER			
Salg av varige driftsmidler	73	0	175
Kjøp av varige driftsmidler	-2 701	-1 559	-7 383
Kjøp av immaterielle eiendeler	-2 259	-1 545	-5 635
Netto kontantstrøm fra investeringsaktiviteter	-4 887	-3 104	-12 842
KONTANTSTRØM FRA FINANSIERINGSAKTIVITETER			
Kjøp egne aksjer	0	0	-14 880
Salg av egne aksjer	0	0	7 702
Utbetalinger av utbytte	0	0	-52 122
Netto kontantstrøm fra finansieringsaktiviteter	0	0	-59 300
Netto endring i kontanter og kontantekvivalenter	-21 849	-2 800	55 732
Kontanter og kontantekvivalenter i begynnelsen av perioden	174 300	118 568	118 568
Kontanter og kontantekvivalenter ved periodens slutt	152 451	115 768	174 300

Konsolidert oppstilling av endringer i egenkapitalen

TNOK	AKSJE- KAPITAL	EGNE AKSJER	OVERKURS	SUM INNSKUTT EGENKAPITAL	ANNEN EGEN- KAPITAL	IKKE-KON- TROLLERENDE INTERESSER	SUM EGEN- KAPITAL
Egenkapital pr. 01.01.2015	10 250	-20	10 000	20 230	130 128	3 174	153 532
Totalresultat				0	23 930	302	24 233
Aksjeprogram ansatte ført mot egenkapital				0	1 753	0	1 753
Egenkapital pr. 31.03.2015 (Urevidert)	10 250	-20	10 000	20 230	155 811	3 476	179 517
Egenkapital pr. 01.01.2016	10 250	-31	10 000	20 219	150 998	3 401	174 618
Totalresultat					14 171	177	14 349
Aksjeprogram ansatte ført mot egenkapital					1 866	0	1 866
Egenkapital pr. 31.03.2016 (Urevidert)	10 250	-31	10 000	20 219	167 036	3 578	190 833

Noter

Note 1: Regnskapsprinsipper

Konsernet har ikke foretatt noen endringer i anvendte regnskapsprinsipper i 2016. Kvartalsregnskapet for første kvartal er avlagt i samsvar med internasjonale standarder for finansiell rapportering (IFRS) og fortolkninger fastsatt av EU, og er utarbeidet i henhold til IAS 34. Delårsregnskapet er ikke revidert og omfatter ikke all informasjon som kreves i et årsregnskap og bør ses i sammenheng med konsernets årsrapport for 2015.

Note 2: Utbytte

Styret vedtok 12. april 2016 å foreslå et utbytte på 66,63 millioner kroner, tilsvarende 6,50 kroner pr aksje. Generalforsamling avholdes 12. mai 2016.

Nøkkeltall

TNOK	JAN-MAR 2016	JAN-MAR 2015	ENDRING %	HELÅR 2015
RESULTAT				
Driftsinntekter	322 916	327 001	-1,2 %	1 232 486
EBITDA	23 783	35 614	-33,2 %	112 891
Driftsresultat (EBIT)	20 335	32 021	-36,5 %	99 354
Resultat før skattekostnad	20 464	32 248	-36,5 %	101 770
Periodens resultat	14 509	24 377	-40,5 %	74 738
EBITDA-margin	7,4 %	10,9 %	-32,4 %	9,2 %
EBIT-margin	6,3 %	9,8 %	-35,7 %	8,1 %
BALANSE				
Anleggsmidler	68 732	70 872	-3,0 %	67 330
Omløpsmidler	429 174	411 938	4,2 %	418 884
Sum eiendeler	497 906	482 810	3,1 %	486 214
Egenkapital	190 833	179 517	6,3 %	174 618
Langsiktig gjeld	228	456	-50,0 %	285
Kortsiktig gjeld	306 845	302 837	1,3 %	311 311
Egenkapitalandel	38,3 %	37,2 %	3,1 %	35,9 %
Likviditetsgrad	1,40	1,36	2,8 %	1,35
KONTANTSTRØM				
Netto operasjonell kontantstrøm	-16 962	304	I/A	127 874
Netto fri kontantstrøm	-21 849	-2 800	I/A	115 032
Netto kontantstrøm	-21 849	-2 800	I/A	55 732
Kontantstrøm margin	-5,3 %	0,1 %	I/A	10,4 %
AKSJE INFORMASJON				
Antall aksjer	10 250 000	10 250 000	0,0 %	10 250 000
Gjennomsnittlig antall utestående aksjer	10 218 683	10 230 312	-0,1 %	10 208 354
Gjennomsnittlig antall utvannede aksjer	10 353 807	10 362 120	-0,1 %	10 340 661
EBIT pr. utestående aksje	1,97	3,09	-36,3 %	9,59
Utvannet EBIT pr. aksje	1,94	3,05	-36,4 %	9,47
Resultat pr. utestående aksje	1,40	2,35	-40,4 %	7,21
Utvannet resultat pr. aksje	1,38	2,32	-40,4 %	7,12
Bokført egenkapital pr. aksje	18,62	17,51	6,3 %	17,04
Utbetalt utbytte pr. aksje	0,00	0,00	I/A	5,00
ANSATTE				
Antall ansatte ved periodens slutt	1 036	1 000	3,6 %	1 036
Gjennomsnittlig antall ansatte	1 033	1 003	3,0 %	1 016
Driftsinntekter pr. ansatt	313	326	-4,1 %	1 213
Driftskostnader pr. ansatt	293	294	-0,4 %	1 115
EBIT pr. ansatt	20	32	-38,3 %	98

Definisjoner

Antall aksjer	Antall utstedte aksjer ved årets slutt
Bokført egenkapital pr. aksje	Bokført egenkapital / antall aksjer
Driftsinntekter pr. ansatt	Driftsinntekter / gjennomsnittlig antall ansatte
Driftskostnader pr. ansatt	Driftskostnader / gjennomsnittlig antall ansatte
EBIT	Driftsresultat
EBIT pr. ansatt	EBIT / gjennomsnittlig antall ansatte
EBIT pr. utestående aksje	EBIT henført til eiere i morselskapet / gjennomsnittlig antall utestående aksjer
EBIT-margin	EBIT / driftsinntekter
EBITDA	Driftsresultat + avskrivninger varige driftsmidler og immaterielle eiendeler
EBITDA-margin	EBITDA / driftsinntekter
Egenkapitalandel	Bokført egenkapital / total kapital
Gjennomsnittlig antall utestående aksjer	Utstedte aksjer justert for egne aksjer i gjennomsnitt for året
Gjennomsnittlig antall utvannede aksjer	Utstedte aksjer justert for egne aksjer og aksjeprogram i gjennomsnitt for året
Kontantstrøm margin	Netto operasjonell kontantstrøm / driftsinntekter
Likviditetsgrad	Omløpsmidler / kortsiktig gjeld
Netto fri kontantstrøm	Netto operasjonell kontantstrøm - netto kontantstrøm fra investeringsaktiviteter
Resultat pr. utestående aksje	Periodens resultat henført til eiere i morselskapet / gjennomsnittlig antall utestående aksjer
Utbetalt utbytte pr. aksje	Utbytte pr aksje utbetalt i året
Utvannet EBIT pr. aksje	EBIT henført til eiere i morselskapet / gjennomsnittlig antall utvannede aksjer
Utvannet resultat pr. aksje	Periodens resultat henført til eiere i morselskapet / gjennomsnittlig antall utvannede aksjer

Våre kontorer gir nærhet til kunden

Bouvet ASA har kontorer i Oslo, Trondheim, Bergen, Haugesund, Stavanger, Kristiansand, Arendal, Skien, Sandvika, Sandefjord, Malmö, Örebro og Stockholm. Vår filosofi er at kompetansen skal utnyttes på tvers av selskapet, mens prosjektene skal forankres lokalt. Det vil si at kundene våre får en lokal kundekontakt og prosjektleder, men tilgang til kompetansen i hele selskapet uavhengig av hvor den er lokalisert.

OSLO

Sandakerveien 24c, bygg D11
Boks 4430 Nydalen
0403 Oslo
Telefon: (+47) 23 40 60 00

ARENDALE

Frolandsveien 6
4847 Arendal
Telefon: (+47) 23 40 60 00

BERGEN

Solheimsgaten 15
5058 Bergen
Telefon: (+47) 55 20 09 17

GRENLAND

Uniongata 18
Klosterøya
3732 Skien
Telefon: (+47) 23 40 60 00

KRISTIANSAND

Kjøita 25
4630 Kristiansand
Telefon: (+47) 23 40 60 00

STAVANGER

Fabrikkveien 10
4033 Stavanger
Telefon: (+47) 51 20 00 20

Strandkaia 36
4005 Stavanger
Telefon: (+47) 52 82 10 17

HAUGESUND

Diktervegen 8
5538 Haugesund
Telefon: (+47) 52 82 10 17

TRONDHEIM

Kjøpmannsgata 35
7011 Trondheim
Telefon: (+47) 23 40 60 00

SANDVIKA

Leif Tronstads plass 6
1337 Sandvika
Telefon: (+47) 23 40 60 00

SANDEFJORD

Klinestadmoen 9
3241 Sandefjord
Telefon: (+47) 23 40 60 00

STOCKHOLM

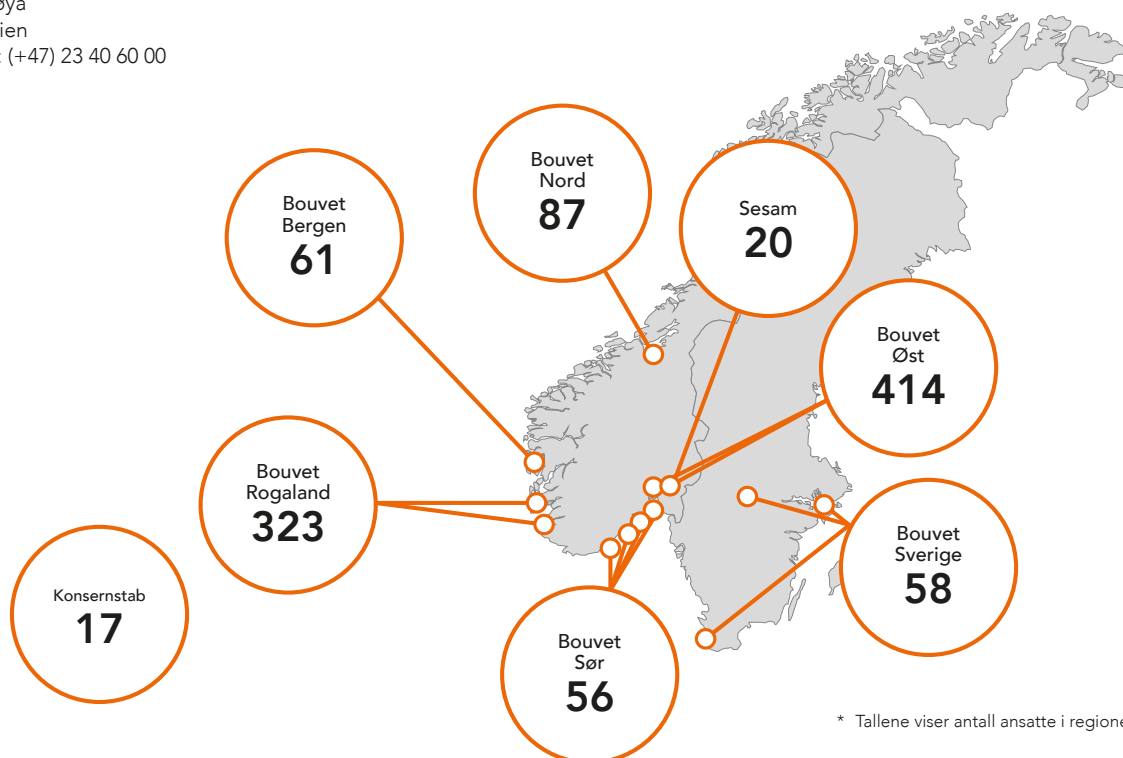
Arenavägen 45, 16 tr
121 77 Johanneshov
Telefon: (+46) 8 578 771 00

MALMÖ

Södergatan 3
211 34 Malmö
Telefon: (+46) 40 636 60 00

ÖREBRO

Storgatan 3
70361 Örebro
Telefon: (+46) 0 709 431 411



* Tallene viser antall ansatte i regionen.

bouvet

WWW.BOUVET.NO / WWW.BOUVET.SE