

28. august 2013



bouvet

KVARTALSRAPPORT

Q213



Om Bouvet

Bouvet leverer tjenester innenfor informasjonsteknologi, digital kommunikasjon og virksomhetsstyring. Ved kvartalets slutt var det 894 ansatte i Bouvet fordelt på 14 kontorer i Norge og Sverige.

Vi er strategisk partner for en rekke virksomheter og hjelper dem med å utforme digitale løsninger som skaper nye forretningsmuligheter. Kundene setter pris på Bouvets gode forståelse for deres virksomhet og at vi med vårt brede tjenestespekter kan være en totalleverandør. Vi er opptatt av å ha langsiktige kunderelasjoner.

Bouvets regionale modell med lokale kontorer gir klare fordeler når det gjelder markedsarbeid og konkurransekraft. For mange virksomheter er det viktig at leverandøren av forretningskritiske systemer har lokal forankring og kompetanse. I tillegg er det på denne måten lettere å etablere langsiktige relasjoner og dermed kjennskap til kundens virksomhet og systemer.

Som følge av vårt tydelige fokus på prinsipper for styring av virksomheten, framstår Bouvet som et solid, veldrevet og velrennomert selskap. I tillegg til våre standarder for å levere gode løsninger, stiller vi strenge krav til etikk, habilitet, sikkerhet, åpenhet og etterrettelighet. Våre nære relasjoner til kundene er mulig fordi virksomheten og de ansatte gjennomfører oppdragene med høy grad av integritet.

Hovedpunkter i andre kvartal 2013

- Forbedret lønnsomhet og svært god faktureringsgrad
- Driftsinntekter på 284,3 millioner kroner, opp fra 250,7 millioner kroner samme kvartal i fjor
- Driftsresultat på 28,5 millioner kroner, opp fra 20,9 millioner samme kvartal i fjor
- Store avtaler inngått med Statoil og Statnett

Nøkkeltall

MNOK	APR - JUN 2013	APR - JUN 2012	ENDRING %	JAN - JUN 2013	JAN - JUN 2012	ENDRING %	HELÅR 2012
Driftsinntekter	284,3	250,7	13,4 %	565,4	532,7	6,1 %	1 030,3
Driftsresultat (EBIT)	28,5	20,9	36,4 %	50,7	50,0	1,5 %	78,2
Ordinært resultat før skattekostnad	28,7	21,3	34,9 %	51,7	51,0	1,5 %	80,2
Periodens resultat	20,8	15,0	38,0 %	37,4	36,7	1,9 %	56,6
Netto operasjonell kontantstrøm	-2,2	29,7	-107,5 %	-14,0	13,0	-207,5 %	97,4
Likviditetsbeholdning	55,6	67,6	-17,7 %	55,6	67,6	-17,7 %	137,8
Antall ansatte (periodens slutt)	894	845	5,8 %	894	845	5,8 %	881
Antall ansatte (gjennomsnitt)	893	836	6,9 %	891	825	7,9 %	848
Resultat pr. utestående aksje	2,00	1,44	38,7 %	3,59	3,51	2,3 %	5,41
Utvannet resultat pr. aksje	1,97	1,42	39,1 %	3,55	3,47	2,3 %	5,35
EBIT margin	10,0 %	8,3 %		9,0 %	9,4 %		7,6 %
Egenkapitalandel	32,8 %	33,8 %		32,8 %	33,8 %		34,7 %

Finansielle resultater

Driftsinntekter

Bouvet hadde i andre kvartal 2013 driftsinntekter på 284,3 millioner kroner sammenlignet med 250,7 millioner i andre kvartal i fjor. Dette tilsvarer en økning på 13,4 prosent. Prisene på konsernets timebaserte tjenester viser en økning på 3,2 prosent i andre kvartal 2013 sammenlignet med andre kvartal 2012. Faktureringsgraden for konsernets konsulenter er 3,8 prosent poeng høyere i andre kvartal 2013 sammenlignet med andre kvartal 2012. Driftsinntektene fra salg av tjenester fra underkonsulenter var i kvartalet 40,2 millioner kroner, som er en nedgang på 5,3 millioner kroner fra andre kvartal 2012. Gjennomsnittlig antall ansatte er 6,9 prosent høyere i andre kvartal 2013 sammenlignet med andre kvartal 2012. Samlet bidrar dette til vekst i driftsinntekter i andre kvartal 2013 sammenlignet med andre kvartal 2012.

For perioden første halvår 2013 er driftsinntektene 565,4 millioner kroner sammenlignet med 532,7 millioner kroner i første halvår 2012. Dette er en økning på 6,1 prosent. Første halvår 2013 har 3 arbeidsdager færre enn første halvår 2012. Dette utgjør en reduksjon i arbeidstid på 2,4 prosent.

Det har i kvartalet vært en god utvikling i omsetningen fra eksisterende kunder. Kunder som også var kunder i andre kvartal 2012 stod for 89,5 prosent av driftsinntektene. I tillegg har nye kunder, som har tilkommet etter andre kvartal 2012, bidratt med samlet driftsinntekt på 29,7 millioner kroner i andre kvartal 2013.

Bouvet har som strategi å benytte tjenester fra innleide underkonsulenter der konsernet ikke har kapasitet til å dekke etterspørselen med konsernets egne ansatte eller kundene etterspør spisskompetanse utenfor Bouvets satsningsområder. I andre kvartal 2013 utgjorde underkonsulentenes andel av total omsetning 14,1 prosent sammenlignet med 18,1 prosent i andre kvartal 2012. Konsernets langsiktige målsetting er at andelen skal være 15 prosent av samlede driftsinntekter.

Driftskostnader

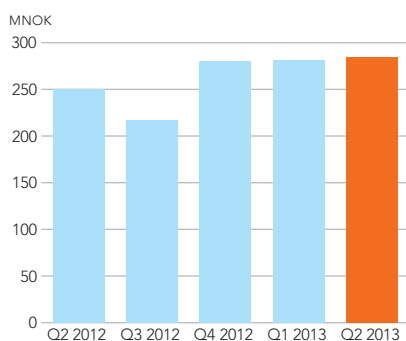
Bouvet hadde i andre kvartal driftskostnader inklusive avskrivninger på 255,8 millioner kroner, opp fra 229,9 millioner kroner i andre kvartal 2012. Dette tilsvarer en økning på 11,3 prosent. Personalkostnadene øker som en følge av at gjennomsnittlig antall ansatte har økt i tillegg til generell lønnsvekst. Konsernet har opplevd en generell lønnsvekst på 4,1 prosent over de seneste 12 månedene. Varekostnaden er 45,6 millioner kroner i andre kvartal 2013 sammenlignet med 44,0 millioner kroner andre kvartal i fjor, og består hovedsaklig av kjøp av underkonsulenttjenester og innleie av kursinstruktører. Andre driftskostnader øker med 9,8 prosent fra andre kvartal 2012 og utgjorde 28,1 millioner i kvartalet. Av økningen på i alt 2,5 millioner skyldes 1,8 millioner økte kostnader til lokaler, 1,5 millioner økte kostnader til IT og telekommunikasjon og 1,7 millioner kroner økte kostnader til sosiale utgifter, samt at kostnader forbundet med rekruttering, kompetanseutvikling, reise og rådgivning er redusert med 2,5 millioner.

Resultat

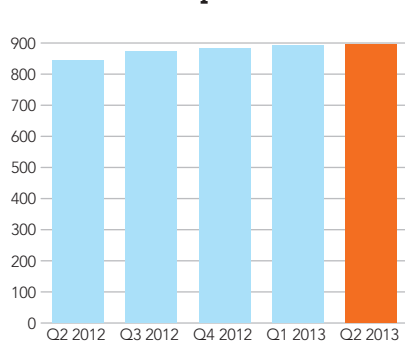
Driftsresultatet (EBIT) i andre kvartal 2013 ble 28,5 millioner kroner, sammenlignet med 20,9 millioner kroner i tilsvarende periode i fjor. EBIT marginen ble derved 10,0 prosent, sammenlignet med 8,3 prosent samme periode i fjor. Resultat etter skatt ble 20,8 millioner kroner i andre kvartal, opp fra 15,0 millioner kroner i samme periode 2012. Utvannet resultat pr. aksje for kvartalet ble 1,97 kroner sammenlignet med 1,42 kroner i andre kvartal 2012. Dette tilsvarer en økning på 39,1 prosent.

Akkumulert for første halvår er driftsresultatet 50,7 millioner kroner sammenlignet med 50,0 millioner kroner tilsvarende periode forrige år. Dette representerer en økning i driftsresultatet på 1,5 prosent. EBIT marginen ble derved 9,0 prosent, sammenlignet med 9,4 prosent samme periode i fjor. Første halvårs resultat etter skatt ble 37,4 millioner kroner, opp fra 36,7 millioner kroner samme periode i 2012. Utvannet resultat pr. aksje for første halvår ble 3,55 kroner, sammenlignet med 3,47 kroner første halvår 2012. Dette tilsvarer en økning på 2,3 prosent.

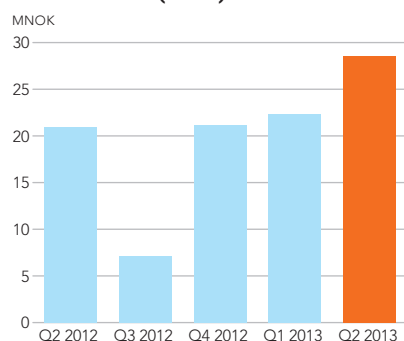
Driftsinntekter



Antall ansatte ved periodens slutt



Driftsresultat (EBIT)



Kontantstrøm, likviditet og soliditet

Konsernets kontantstrøm fra driften var i andre kvartal 2013 minus 2,2 millioner kroner, sammenlignet med 29,7 millioner kroner i andre kvartal 2012. Kontantstrømmen i kvartalet påvirkes negativt av at arbeidskapital knyttet til kundefordringer, igangværende arbeid og andre kortsiktige fordringer økes med 10,6 millioner fra første kvartal 2013. Videre påvirkes kontantstrømmen negativt av at kortsiktig gjeld reduseres med 15,7 millioner sammenlignet med første kvartal 2013. Reduksjonen i kortsiktig gjeld følger av at leverandørgjelden reduseres med 1,9 millioner kroner, skyldig skatt og offentlige avgifter reduseres med 5,7 millioner kroner og annen kortsiktig gjeld reduseres med 8,1 millioner kroner. Konsernets kontantstrøm fra driften for første halvår utgjør minus 14,0 millioner kroner sammenlignet med 13,0 millioner kroner første halvår 2012. Konsernets kontantstrøm fra driften siste tolv måneder er på 70,4 millioner kroner, resultat etter skatt for samme periode er 57,3 millioner kroner.

Konsernet har i hovedsak store, solide børsnoterte foretak og offentlige virksomheter i sin kundeportefølje. Konsernet har ikke opplevd tap på fordringer i andre kvartal og har god kontroll og oversikt over fordringsmassen.

Konsernet har ingen rentebærende gjeld, og bankinnskudd var ved periodens slutt 55,6 millioner kroner mot 67,6 millioner kroner ved utgangen av andre kvartal 2012. Bouvet hadde ved kvartalets slutt 153 913 aksjer i eget eie. Bouvet har i andre kvartal utbetalt utbytte på 51,3 millioner kroner. Egenkapitalen var ved kvartalets slutt 119,0 millioner kroner, som representerte en egenkapitalandel på 32,8 prosent. Tilsvarende tall for andre kvartal 2012 var 124,8 millioner kroner, tilsvarende en egenkapitalprosent på 33,8 prosent. Bouvet har en langsiktig målsetting om å ivareta en egenkapitalprosent i overkant av 30 prosent.

Segmentrapportering

Internt rapporterer ikke konsernet på forretningsområder eller segmenter i regnskapsmessig forstand. Konsernets virksomhet er ensartet og innenfor det nordiske markedet for IT-konsulenttjenester. Risiko og avkastning følges opp på avdelingsnivå innenfor ensartede konsulentavdelinger med felles markeder, på prosjektbasis og pr konsulent. Dette gir ikke grunnlag for segmentrapportering og konsernet presenterer derfor ikke dette. Ved eventuelle endringer i konsernet virksomhet vurderes det om endringene gir grunnlag for segmentrapportering.

Utvikling og marked

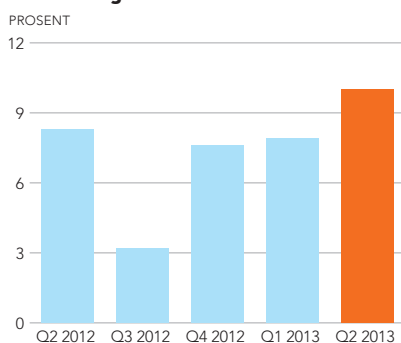
Bouvet opplever fortsatt at det er et godt marked for selskapets tjenester. Sammen med effektiv drift og høy faktureringsgrad gjør dette at Bouvet får gode resultater i andre kvartal. Særlig innenfor olje/gass, energiforsyning og offentlig sektor er etterspørselen høy.

En viktig del av Bouvets strategi går ut på å utvikle langsiktige partnerskap og bistå kundene på et vidt spekter av tjenester. Dette gjøres gjennom rammeavtaler, forvaltningsavtaler og ved at Bouvet tar på seg totalansvar for systemer eller funksjoner hos kunden. I andre kvartal er det inngått store, nye avtaler med kunder som har samarbeidet med Bouvet i en årrekke. Statoil og Statnett er eksempler på dette. Rammeavtaler med store kunder har også blitt fornyet og forlenget i kvartalet. Samtidig som samarbeidet med eksisterende kunder videreutvikles, bygger Bouvet opp nye kunder med stort potensiale. Eksempler på dette er Helse Sør-Øst, Trondheim kommune og DNV.

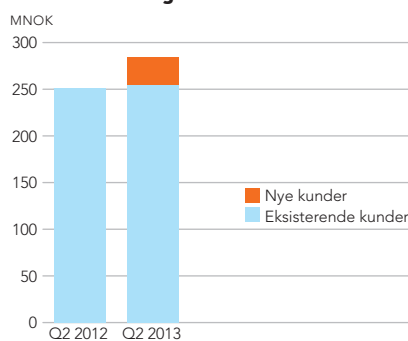
Bouvet styrker stadig sin kompetanse og markedsposisjon når det gjelder å bistå kundene i forretningsnære prosesser. I kvartalet ble det inngått en avtale med Statoil innenfor området Business Process Services. Avtalen innebærer at Bouvet får ansvar for leveranser innenfor design og implementering av styrende dokumentasjon og løpende support på dette. Tjenestene skal leveres fra flere av Bouvets kontorsteder. Accenture er underleverandør til Bouvet og vil stå for leveranse av disse tjenestene utenfor Norge.

Det er god etterspørsel innenfor områdene teknisk infrastruktur, ERP-systemer, samhandlingsløsninger og digitale kundeopplevelser. Kundene ønsker løsninger der mobile applikasjoner integreres med funksjonalitet i forretningsapplikasjoner og med koblinger til sosiale medier.

EBIT-margin



Kundefordeling driftsinntekter



Regional utvikling



Region Rogaland

I Rogaland vinner Bouvet stadig nye oppdrag, både for eksisterende og nye kunder. Tjenestene er godt tilpasset etterspørselen i markedet. Eksempler på store kunder i regionen er Statoil, GDF SUEZ, Total, Winters-

hall, Nortura, ENI, Aibel og ConocoPhillips. Mange av disse kjøper store deler av tjenestespekteret som tilbys fra Bouvet i Rogaland. En stadig større andel av omsetningen i Rogaland skjer gjennom leveransemodeller med større ansvar hos Bouvet som leverandør.

I Stavanger har Bouvet et sterkt miljø innenfor prosessforståelse og virksomhetsutvikling. Den nye avtalen med Statoil innenfor Business Process Services er en stor anerkjennelse av dette miljøet og vil bidra til at dette videreutvikles ytterligere. Etableringen av disse tjenestene er i full gang hos Statoil.

Bouvet's datterselskap Olavstoppen som leverer tjenester innenfor digital kommunikasjon i Rogaland, har hatt en positiv utvikling i kvartalet.



Region Øst

I Region Øst har en rekke av de store kundene gitt Bouvet fornyet tillit. Forsvaret som er den største kunden i regionen, har utløst en opsjon på ett års forlengelse av rammeavtalen og bestilt videreutvikling på et av sine

store systemer. Statnett har forlenget sin rammeavtale innenfor systemutvikling med Bouvet og har i tillegg tildelt Bouvet en stor avtale om utvikling av deres plattform for markedssystemer og planverktøy for sjøkablene til Danmark. Utdanningsdirektoratet har på ny valgt å inngå rammeavtale med Bouvet og har bestilt videreutvikling av deres verktøy for kvalitetsvurdering i skolen.

DNV har forlenget sin rammeavtale med Bouvet for to år med opsjon på ytterligere to år. Statkraft har forlenget sin rammeavtale med Bouvet innenfor SAP. Helse Sør-Øst er en relativt ny kunde som Bouvet har en økende omsetning hos.

Også i bransjer som retter seg mot forbrukere har Bouvet fått spennende oppdrag i kvartalet: Color Line har bestilt videreutvikling av deres bookingløsning og internettløsning og REMA1000 har bestilt bistand til profilering i sosiale medier.

På den statlige digitaliseringskonferansen i mai ble Statens innkrevingsentral trukket fram som et godt eksempel på hvordan dialog med det offentlige kan legges opp på brukernes premisser. Bouvet er partner for Statens innkrevingsentral i dette arbeidet. I kvartalet vant Bouvet en avtale om videreutvikling og forvaltning av et av deres saksbehandlingssystemer.

Statoil har kjøpt tjenester av Bouvet i Oslo-området i en årrekke. Nå har også flere andre oljeselskaper i regionen blitt kunder av Bouvet. Eksempler på dette er Lundin og Bayerngas.

Innenfor digitale brukeropplevelser har Bouvet gjort en rekke spennende leveranser i kvartalet. Bouvet har kvalitetssikret brukervennligheten i løsningen for stemmegivning over internett for Stortingsvalget. Det er også levert et internettbasert spill til Norges Bank – www.settrenta.no – som skal lære ungdom mekanismene rundt fastsetting av styringsrenten.



Region Nord

Bouvet har hatt en sterk vekst i Region Nord det siste året. Markedet er godt, særlig innenfor systemutvikling, web-utvikling og digitale brukeropplevelser. Olje/gass og offentlig sektor er de viktigste bransjene for Region Nord.

Bouvet har for første gang vunnet rammeavtale med Trondheim kommune. Avtalen omfatter prosjektledelse, prosess- og endringsledelse, modellering, systemutvikling, kvalitetssikring, testing, idriftssettelse, forretningsutvikling og arkitektur. Offentlig sektor har store ambisjoner med sin digitale agenda og dette er en avtale som forventes å bli viktig for Bouvet. Det første oppdraget innenfor avtalen er allerede påbegynt.

I kvartalet har Bouvet også blitt tildelt nye oppdrag for Statoil, Helse Midt-Norge, NTNU og Adresseavisen.



Region Bergen

Region Bergen har i andre kvartal fortsatt fremgangen innenfor alle tjenesteområder. Selskapet har fått fornyet tillit hos Bergen kommune med innløsningen av opsjonen på rammeavtalen innen IKT-tjenester. Kommunen vil

dermed fortsette å være en av de største kundene i Bergen.

Også Statoil har økt uttaket av konsulenter på flere av avtalene med Bouvet. Den nye avtalen innenfor Business Process Services er en av disse. Wintershall er et tysk oljeselskap som nå kjøper prosjektledertjenester fra Bouvet i Bergen.

Fremgangen innen bank-, finans og forsikringssektoren fortsetter, med nye systemutviklings- og sikkerhetsoppdrag for Skandiabanken, Sparebanken Vest og DNB Liv. Innenfor transportsektoren er det levert mobil-vennlige nettsider for Skyss og mobilapplikasjoner for reiseplanlegging i Agder og Troms.

Kundene setter pris på at Bouvet både har teknisk kompetanse og kompetanse på digitale brukeropplevelser. På oppdrag for TV2 har Bouvet designet og utviklet deres

valgomat der brukerne kan få hjelp til hvilket parti de bør stemme på.

Barneombudet, Vegtilsynet og Norsk Folkehelseinstitutt er nye kunder i Region Bergen.



Region Sør

Region Sør opplever en god etterspørsel og aktiviteten har økt i det siste året. Aker Solutions, Statoil, Gassnova og Post- og teletilsynet er store kunder i regionen.

Stiftelsen Miljøfyrtårnet er en av de store aktørene innenfor miljøsertifisering. Bouvet har fått i oppdrag å gjennomføre et endringsprogram som vil gi Miljøfyrtårnet en oppdatert arkitektur og en ny miljøportal.

Bouvet er nå i gang med å levere tjenester innenfor den nye rammeavtalen med Direktoratet for samfunnssikkerhet og beredskap.



Region Sverige

Til tross for et fortsatt krevende og meget konkurranseutsatt IT-konsulentmarked i Sverige, har Bouvet hatt en positiv utvikling i løpet av kvartal.

Flere nye oppdrag for offentlig sektor er vunnet i kvartalet. Et av disse er utviklingen av en løsning for å gjøre offentlige datasett tilgjengelig i Skåne-regionen. Det skal også utvikles mobile applikasjoner for iPhone og Android som presenterer disse dataene. Myndighetene i mange land jobber med å gjøre data mer åpne og tilgjengelig på denne måten.

Trafikverket og Transportstyrelsen i Örebro forlenger og utvider engasjementene innen arkitektur, infrastruktur tjenester og prosjektledelse. En annen ny, offentlig kunde er Ale kommune.

I Malmö har flere store prosjekter gjort Bouvet godt posisjonert til oppdrag med utvikling av samhandlingsløsninger basert på Microsofts SharePoint-teknologi. På dette området har Bouvet kunder som Sony Mobile Communication og Procordia.

Bouvet er godt posisjonert for oppdrag hos kunder som har virksomhet både i Norge og Sverige. SAS og Affinion er eksempler på slike kunder. Bouvet bistår SAS med utvikling av kundeopplevelser innenfor strategisk viktige områder. For Affinion er det inngått en avtale med forvaltning og videreutvikling av deres Nordic Online plattform.

ICA fortsetter som en viktig kunde med økt oppdragsmengde og spennende prosjekter innen digital strategi og multikanal.

Ansatte

For Bouvet er det en viktig suksessfaktor å være en attraktiv arbeidsplass og ha fornøyde medarbeidere. Fornøyde medarbeidere gir gode leveranser og fornøyde kunder. Derfor har Bouvet en rekke tiltak for å sikre at medarbeiderne trives. Tilrettelegging for kompetansebygging og individuell utvikling er blant disse tiltakene. Bouvet gjennomførte i andre kvartal en medarbeiderundersøkelse i samarbeid med Great Place to Work Institute. Undersøkelsen viste svært gode resultater og en forbedring i forhold til forrige undersøkelse.

91 % av de ansatte svarte «alltid sant» eller «nesten alltid sant» på påstanden «Alt tatt i betraktning mener jeg dette er et flott sted å arbeide».

Antall ansatte i Bouvet var ved kvartalets slutt 894. Dette er en økning med en person siden forrige kvartal og en økning på 49 i forhold til samme periode i fjor. Denne veksten er lavere enn tidligere år, noe som er i tråd med selskapets mål om å fokusere mer på lønnsomhet enn vekst i 2013.

Risiko

Konsernet er til enhver tid eksponert for ulike former for operasjonell risiko, markedsrisiko og finansiell risiko. Styret og ledelsen arbeider kontinuerlig med risikostyring og risiko-håndtering. Dette er nærmere beskrevet i årsrapporten for

2012 under "Eierstyring og selskapsledelse" (punkt 9: Risikostyring og intern kontroll). Det har etter styrets oppfatning ikke skjedd noen vesentlig endring i de ulike risikoene konsernet er eksponert for de seneste tre månedene.

Utsikter

Bouvet forventer et fortsatt godt marked for tjenester innenfor IT, digital kommunikasjon og rådgivning. Også i perioden som kommer, vil lønnsomhet være viktigere for Bouvet enn sterk vekst. Offshoring av tjenester til lavkostland

er en trend innenfor en del bransjer i Norge. Bouvet leverer tjenester som er tett knyttet til kundenes forretningsprosesser. Vi er dermed posisjonert på en slik måte at dette i liten grad påvirker etterspørselen etter Bouvets tjenester.

Kontaktpersoner

Sverre Hurum

Konsernsjef/CEO

Telefon: +47 23 40 60 00 | +47 913 50 047

Erik Stubø

Økonomidirektør/CFO

Telefon: +47 23 40 60 00 | +47 950 36 011

Erklæring fra styret og daglig leder

Vi erklærer etter beste overbevisning at delårsregnskapet for første halvår og andre kvartal er utarbeidet i samsvar med IAS 34, og at opplysningene i regnskapet gir et rettviseende bilde av konsernet Bouvet ASAs eiendeler, gjeld, finansielle stilling og resultat som helhet. Vi erklærer også, etter beste overbevisning, at delårsrapporten gir en rettviseende oversikt over viktige begivenheter i regnskapsperioden og deres innflytelse på delårsregnskapet, de mest sentrale risiko- og usikkerhetsfaktorer virksomheten står overfor i neste regnskapsperiode, samt av vesentlige transaksjoner med nærstående.

Oslo 28. august 2013
Styret i Bouvet ASA

Åge Danielsen
Styrets leder

Randi Helene Røed
Styrets nestleder

Grethe Høiland
Styremedlem

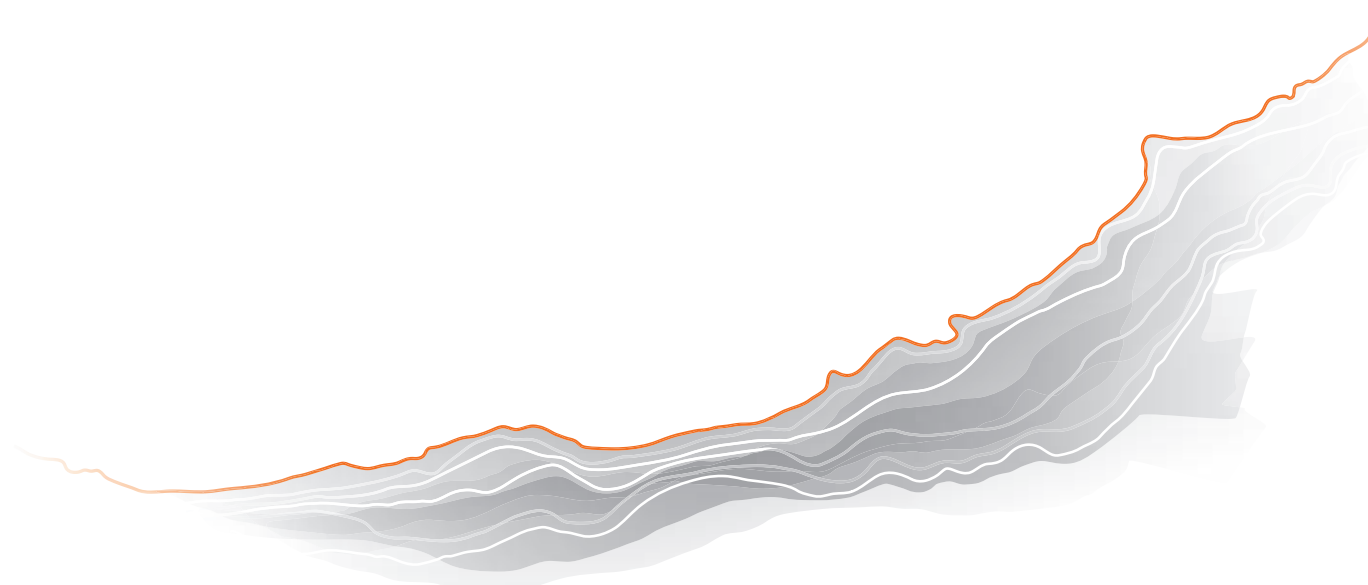
Ingebrigt Steen Jensen
Styremedlem

Kay Vare Johnsen
Styremedlem/ans.repr

Axel Borge
Styremedlem/ans.repr

Sissel Johnsen Mannsåker
Styremedlem/ans.repr

Sverre Hurum
Administrerende direktør



Konsolidert resultatregnskap

TNOK	UREVIDERT APR - JUN 2013	UREVIDERT APR - JUN 2012	ENDRING	ENDRING %	UREVIDERT JAN - JUN 2013	UREVIDERT JAN-JUN 2012	ENDRING	ENDRING %	HELÅR 2012
DRIFTSINNEKTER	284 263	250 731	33 532	13,4 %	565 421	532 687	32 734	6,1 %	1 030 349
Andre inntekter	1	0	1		2	0	2		0
DRIFTSKOSTNADER									
Varekostnad	45 644	43 961	1 683	3,8 %	86 877	91 772	-4 895	-5,3 %	171 763
Lønnskostnad	179 500	157 855	21 645	13,7 %	370 892	333 024	37 868	11,4 %	659 412
Avskrivninger varige driftsmidler	2 231	2 280	-49	-2,1 %	4 808	4 322	486	11,2 %	9 317
Avskrivninger immaterielle eiendeler	302	157	145	92,4 %	602	319	283	88,7 %	774
Annen driftskostnad	28 136	25 622	2 514	9,8 %	51 497	53 270	-1 773	-3,3 %	110 847
Sum driftskostnader	255 813	229 875	25 938	11,3 %	514 676	482 707	31 969	6,6 %	952 113
Driftsresultat	28 451	20 856	7 595	36,4 %	50 747	49 980	767	1,5 %	78 236
FINANSINNEKTER OG FINANSKOSTNADER									
Annen renteinntekt	575	581	-6	-1,0 %	1 329	1 224	105	8,6 %	2 788
Annen finansinntekt	24	19	5	26,3 %	95	26	69	265,4 %	65
Annen rentekostnad	-93	-38	-55	144,7 %	-137	-112	-25	22,3 %	-492
Annen finanskostnad	-231	-126	-105	83,3 %	-336	-167	-169	101,2 %	-418
Netto finansposter	275	436	-161	-36,9 %	951	971	-20	-2,1 %	1 943
Ordinært resultat før skattekostnad	28 726	21 292	7 434	34,9 %	51 698	50 951	747	1,5 %	80 179
Skattekostnad									
Skattekostnad på ordinært resultat	7 970	6 248	1 722	27,6 %	14 332	14 285	47	0,3 %	23 622
Sum skattekostnad	7 970	6 248	1 722	27,6 %	14 332	14 285	47	0,3 %	23 622
Periodens resultat	20 756	15 044	5 712	38,0 %	37 366	36 666	700	1,9 %	56 557
Henføres til:									
Eiere i morselskapet	20 374	14 725			36 747	36 021			55 455
Ikke-kontrollerende interesse	382	319			619	645			1 102

Oppstilling andre inntekter og kostnader

TNOK	UREVIDERT APR - JUN 2013	UREVIDERT APR - JUN 2012	ENDRING	ENDRING %	UREVIDERT JAN - JUN 2013	UREVIDERT JAN-JUN 2012	ENDRING	ENDRING %	HELÅR 2012
Omregningsdifferanser valuta	4	-28	32	-114,3 %	184	20	164	820,0 %	46
Sum andre inntekter og kostnader	4	-28	32	-114,3 %	184	20	164	820,0 %	46
Periodens resultat	20 756	15 044	5 712	38,0 %	37 366	36 666	700	1,9 %	56 557
Totalresultat	20 760	15 016	5 744	31,6 %	37 550	36 686	864	2,4 %	56 603
Henføres til:									
Eiere i morselskapet	20 378	14 697			36 931	36 041			55 501
Ikke-kontrollerende interesse	382	319			619	645			1 102
Utvannet resultat pr. aksje	1,97	1,42	0,55	39,1 %	3,55	3,47	0,08	2,4 %	5,35
Resultat pr. utestående aksje	2,00	1,44	0,56	38,7 %	3,59	3,51	0,08	2,4 %	5,41

Konsolidert balanse

TNOK	UREVIDERT 30.06.13	UREVIDERT 30.06.12	ENDRING	ENDRING %	31.12.12
EIENDELER					
ANLEGGSMIDLER					
IMMATERIELLE EIENDELER					
Utsatt skattefordel	0	2 955	-2 955	-100,0 %	0
Goodwill	18 592	18 469	123	0,7 %	18 457
Andre immaterielle eiendeler	6 572	3 324	3 248	97,7 %	5 543
Sum immaterielle eiendeler	25 164	24 748	416	1,7 %	24 000
VARIGE DRIFTSMIDLER					
Inventar	8 234	5 459	2 775	50,8 %	7 815
Kontormaskiner og kjøretøy	1 863	1 819	44	2,4 %	2 011
EDB utstyr	10 794	13 488	-2 694	-20,0 %	12 802
Sum varige driftsmidler	20 891	20 766	125	0,6 %	22 628
FINANSIELLE ANLEGGSMIDLER					
Øvrige finansielle anleggsmidler	11	10	1	10,0 %	11
Sum finansielle anleggsmidler	11	10	1	10,0 %	11
Sum anleggsmidler	46 066	45 524	542	1,2 %	46 639
OMLØPSMIDLER					
Igangværende arbeid	107 990	113 180	-5 190	-4,6 %	78 073
Kundefordringer	131 103	118 886	12 217	10,3 %	125 499
Andre kortsiktige fordringer	21 866	24 071	-2 205	-9,2 %	22 239
Kontanter og kontantekvivalenter	55 644	67 598	-11 954	-17,7 %	137 845
Sum omløpsmidler	316 603	323 735	-7 132	-2,2 %	363 656
SUM EIENDELER	362 669	369 259	-6 590	-1,8 %	410 295

Konsolidert balanse

TNOK	UREVIDERT 30.06.13	UREVIDERT 30.06.12	ENDRING	ENDRING %	31.12.12
EGENKAPITAL OG GJELD					
EGENKAPITAL					
INNSKUTT EGENKAPITAL					
Aksjekapital	10 250	10 250	0	0,0 %	10 250
Egne aksjer - pålydende verdi	-155	0	-155	I/A	-1
Overkursfond	10 000	10 000	0	0,0 %	10 000
Sum innskutt egenkapital	20 095	20 250	-155	-0,8 %	20 249
OPPTJENT EGENKAPITAL					
Annen egenkapital	96 686	102 648	-5 962	-5,8 %	119 756
Sum opptjent egenkapital	96 686	102 648	-5 962	-5,8 %	119 756
Ikke-kontrollerende interesse	2 183	1 880	303	16,1 %	2 336
Sum egenkapital	118 964	124 778	-5 814	-4,7 %	142 341
LANGSIKTIG GJELD					
Pensjonsforpliktelser	0	6 191	-6 191	-100,0 %	0
Utsatt skatt	653	0	653	I/A	1 723
Sum langsiktig gjeld	653	6 191	-5 538	-89,5 %	1 723
KORTSIKTIG GJELD					
Leverandørgjeld	33 325	40 458	-7 133	-17,6 %	37 534
Betalbar skatt	6 934	23 001	-16 067	-69,9 %	19 390
Skyldige offentlige avgifter	85 879	73 882	11 997	16,2 %	98 897
Annen kortsiktig gjeld	116 914	100 948	15 966	15,8 %	110 410
Sum kortsiktig gjeld	243 052	238 289	4 763	2,0 %	266 231
Sum gjeld	243 705	244 481	-776	-0,3 %	267 954
SUM EGENKAPITAL OG GJELD	362 669	369 259	-6 590	-1,8 %	410 295

Konsolidert kontantstrømoppstilling

TNOK	UREVIDERT APR - JUN 2013	UREVIDERT APR - JUN 2012	UREVIDERT JAN - JUN 2013	UREVIDERT JAN-JUN 2012	HELÅR 2012
KONTANTSTRØM FRA OPERASJONELLE AKTIVITETER					
Ordinært resultat før skattekostnad	28 726	21 293	51 698	50 951	80 179
Betalte skatter	-13 610	-9 302	-27 221	-17 561	-27 280
Ordinære avskrivninger	2 231	2 280	4 808	4 322	9 317
Amortisering immaterielle eiendeler	302	157	602	319	774
Aksjebasert avlønning	999	2 571	1 998	3 776	4 658
Endring i igangværende arbeid, debitorer og kreditorer	-20 354	27 201	-39 730	2 960	28 530
Forskjeller mellom kostnadsført pensjon og inn-/utbet. i pensjonsordninger	0	3 698	0	-7 917	-6 191
Endring i andre tidsavgrensninger	-512	-18 167	-6 137	-23 838	7 397
Netto kontantstrøm fra operasjonelle aktiviteter	-2 218	29 731	-13 982	13 012	97 384
KONTANTSTRØM FRA INVESTERINGSAKTIVITETER					
Kjøp av varige driftsmidler og immaterielle eiendeler	-1 392	-3 433	-4 658	-7 742	-17 219
Netto kontantstrøm fra investeringsaktiviteter	-1 392	-3 433	-4 658	-7 742	-17 219
KONTANTSTRØM FRA FINANSIERINGSAKTIVITETER					
Kjøp egne aksjer	-11 539	0	-11 539	0	-9 450
Salg av egne aksjer	0	0	0	0	4 802
Utbetalinger av utbytte	-52 022	-52 027	-52 022	-52 027	-52 027
Netto kontantstrøm fra finansieringsaktiviteter	-63 561	-52 027	-63 561	-52 027	-56 675
Netto endring i kontanter og kontantekvivalenter	-67 171	-25 729	-82 201	-46 757	23 490
Kontanter og kontantekvivalenter i begynnelsen av perioden	122 815	93 327	137 845	114 355	114 355
Kontanter og kontantekvivalenter ved periodens slutt	55 644	67 598	55 644	67 598	137 845

Konsolidert oppstilling av endringer i egenkapitalen

TNOK	AKSJE- KAPITAL	EGNE AKSJER	OVER- KURSFOND	SUM INNSKUTT EGENKAPITAL	ANNEN EGEN- KAPITAL	IKKE-KON- TROLLERENDE INTERESSER	SUM EGEN- KAPITAL
Egenkapital pr. 01.01.2013	10 250	-1	10 000	20 249	119 757	2 336	142 341
Totalresultat				-	36 931	619	37 550
Aksjeprogram ansatte ført mot egenkapital				-	2 635	-	2 635
Kjøp av egne aksjer		-154		-154	-11 386	0	-11 540
Utbytte				0	-51 250	-772	-52 022
Egenkapital pr. 30.06.2013 (Urevidert)	10 250	-155	10 000	20 095	96 687	2 183	118 964
Egenkapital pr. 01.01.2012	10 250	0	10 000	20 250	115 357	2 011	137 618
Totalresultat				-	36 041	645	36 686
Aksjeprogram ansatte ført mot egenkapital				-	2 500		2 500
Utbytte				-	-51 250	-777	-52 027
Egenkapital pr. 30.06.2012 (Urevidert)	10 250	0	10 000	20 250	102 648	1 879	124 778

Noter

Note 1: Regnskapsprinsipper

Konsernet har ikke foretatt noen endringer i anvendte regnskapsprinsipper i 2013. Kvartalsregnskapet for andre kvartal er avlagt i samsvar med internasjonale standarder for finansiell rapportering (IFRS) og fortolkninger fastsatt av EU, og er utarbeidet i henhold til IAS 34. Delårsregnskapet er ikke revidert og omfatter ikke all informasjon som kreves i et årsregnskap og bør ses i sammenheng med konsernets årsrapport for 2012.

Nøkkeltall

TNOK	APR - JUN 2013	APR - JUN 2012	ENDR. %	JAN - JUN 2013	JAN - JUN 2012	ENDR. %	HELÅR 2012
RESULTAT							
Driftsinntekter	284 263	250 731	13,4 %	565 421	532 687	6,1 %	1 030 349
EBITDA	30 984	23 293	33,0 %	56 157	54 621	2,8 %	88 327
Driftsresultat (EBIT)	28 451	20 856	36,4 %	50 747	49 980	1,5 %	78 236
Resultat før skattekostnad	28 726	21 292	34,9 %	51 698	50 951	1,5 %	80 179
Periodens resultat	20 756	15 044	38,0 %	37 366	36 666	1,9 %	56 557
EBITDA-margin	10,9 %	9,3 %	17,3 %	9,9 %	10,3 %	-3,1 %	8,6 %
EBIT-margin	10,0 %	8,3 %	20,3 %	9,0 %	9,4 %	-4,3 %	7,6 %
BALANSE							
Anleggsmidler	46 066	45 524	1,2 %	46 066	45 524	1,2 %	46 639
Omløpsmidler	316 603	323 735	-2,2 %	316 603	323 735	-2,2 %	363 656
Sum eiendeler	362 669	369 259	-1,8 %	362 669	369 259	-1,8 %	410 295
Egenkapital	118 964	124 778	-4,7 %	118 964	124 778	-4,7 %	142 341
Langsiktig gjeld	653	6 191	-89,5 %	653	6 191	-89,5 %	1 723
Kortsiktig gjeld	243 052	238 289	2,0 %	243 052	238 289	2,0 %	266 231
Egenkapitalandel	32,8 %	33,8 %	-2,9 %	32,8 %	33,8 %	-2,9 %	34,7 %
Likviditetsgrad	1,30	1,36	-4,1 %	1,30	1,36	-4,1 %	1,37
KONTANTSTRØM							
Netto operasjonell kontantstrøm	-2 218	29 731	-107,5 %	-13 982	13 011	-207,5 %	97 384
Netto fri kontantstrøm	-3 610	26 298	-113,7 %	-18 640	5 270	-453,7 %	80 165
Netto kontantstrøm	-67 171	-25 729	I/A	-82 201	-46 757	I/A	23 490
Kontantstrøm margin	-0,8 %	11,9 %	-106,6 %	-2,5 %	2,4 %	-203,0 %	9,5 %
AKSJE INFORMASJON							
Antall aksjer	10 250 000	10 250 000	0,0 %	10 250 000	10 250 000	0,0 %	10 250 000
Gjennomsnittlig antall utestående aksjer	10 198 320	10 250 000	-0,5 %	10 223 551	10 250 000	-0,3 %	10 249 900
Gjennomsnittlig antall utvannede aksjer	10 316 214	10 370 012	-0,5 %	10 341 445	10 370 012	-0,3 %	10 369 686
EBIT pr. utestående aksje	2,74	1,99	37,5 %	4,88	4,79	1,9 %	7,49
Utvannet EBIT pr. aksje	2,71	2,01	34,7 %	4,82	4,73	1,9 %	7,41
Resultat pr. utestående aksje	2,00	1,44	38,7 %	3,59	3,51	2,3 %	5,41
Utvannet resultat pr. aksje	1,97	1,42	39,1 %	3,55	3,47	2,3 %	5,35
Bokført egenkapital pr. aksje	11,61	12,17	-4,6 %	11,61	12,17	-4,7 %	13,89
Utbetalt utbytte pr. aksje	5,00	5,00	0,0 %	5,00	5,00	0,0 %	5,00
ANSATTE							
Antall ansatte ved periodens slutt	894	845	5,8 %	894	845	5,8 %	881
Gjennomsnittlig antall ansatte	893	836	6,9 %	891	825	7,9 %	848
Driftsinntekter pr. ansatt	318	300	6,1 %	635	646	-1,7 %	1 215
Driftskostnader pr. ansatt	286	275	4,1 %	578	585	-1,2 %	1 123
EBIT pr. ansatt	32	25	27,4 %	57	61	-6,6 %	92

Definisjoner

Antall aksjer	Antall utstedte aksjer ved årets slutt
Bokført egenkapital pr. aksje	Bokført egenkapital / antall aksjer
Driftsinntekter pr. ansatt	Driftsinntekter / gjennomsnittlig antall ansatte
Driftskostnader pr. ansatt	Driftskostnader / gjennomsnittlig antall ansatte
EBIT	Driftsresultat
EBIT pr. ansatt	EBIT / gjennomsnittlig antall ansatte
EBIT pr. utestående aksje	EBIT / gjennomsnittlig antall utestående aksjer
EBIT-margin	EBIT / driftsinntekter
EBITDA	Driftsresultat + avskrivninger varige driftsmidler og immaterielle eiendeler
EBITDA-margin	EBITDA / driftsinntekter
Egenkapitalandel	Bokført egenkapital / total kapital
Gjennomsnittlig antall utestående aksjer	Utstedte aksjer justert for egne aksjer i gjennomsnitt for året
Gjennomsnittlig antall utvannede aksjer	Utstedte aksjer justert for egne aksjer og aksjeprogram i gjennomsnitt for året
Kontantstrøm margin	Netto operasjonell kontantstrøm / driftsinntekter
Likviditetsgrad	Omløpsmidler / kortsiktig gjeld
Netto fri kontantstrøm	Netto operasjonell kontantstrøm - netto kontantstrøm fra investeringsaktiviteter
Resultat pr. utestående aksje	Årsresultat / gjennomsnittlig antall utestående aksjer
Utbetalt utbytte pr. aksje	Utbytte pr aksje utbetalt i året
Utvannet EBIT pr. aksje	EBIT / gjennomsnittlig antall utvannede aksjer
Utvannet resultat pr. aksje	Årsresultat / gjennomsnittlig antall utvannede aksjer



Våre kontorer gir nærhet til kunden

Bouvet ASA har kontorer i Oslo, Trondheim, Bergen, Haugesund, Stavanger, Kristiansand, Arendal, Skien, Sandvika, Sandefjord, Malmö, Örebro og Stockholm. Vår filosofi er at kompetansen skal utnyttes på tvers av selskapet, mens prosjektene skal forankres lokalt. Det vil si at kundene våre får en lokal kundekontakt og prosjektleder, men tilgang til kompetansen i hele selskapet uavhengig av hvor den er lokalisert.

OSLO

Sandakerveien 24c, bygg D11
Boks 4430 Nydalen
0403 Oslo
Telefon: (+47) 23 40 60 00

ARENDALE

Vikaveien 29
4817 His
Telefon: (+47) 23 40 60 00

BERGEN

Solheimsgaten 15
5058 Bergen
Telefon: (+47) 55 20 09 17

GRENLAND

Uniongata 18
Klosterøya
3732 Skien
Telefon: (+47) 23 40 60 00

KRISTIANSAND

Kjøita 25
4630 Kristiansand
Telefon: (+47) 23 40 60 00

STAVANGER

Fabrikkveien 10
4033 Stavanger
Telefon: (+47) 51 20 00 20

Strandkaaien 2
Boks 344 Sentrum
4022 Stavanger
Telefon: (+47) 51 20 00 20

HAUGESUND

Diktervegen 8
5538 Haugesund
Telefon: (+47) 52 82 10 17

TRONDHEIM

Kjøpmannsgata 35
7011 Trondheim
Telefon: (+47) 23 40 60 00

SANDVIKA

Leif Tronstads plass 6
1337 Sandvika
Telefon: (+47) 23 40 60 00

SANDEFJORD

Klinestadmoen 9
3241 Sandefjord
Telefon: (+47) 23 40 60 00

STOCKHOLM

Arenavägen 45, 16 tr
121 77 Johanneshov
Telefon: (+46) 8 578 771 00

MALMÖ

Södergatan 3
211 34 Malmö
Telefon: (+46) 40 636 60 00

ÖREBRO

Klostergatan 3
70361 Örebro
Telefon: (+46) 0 709 431 411

www.bouvet.no
www.bouvet.se

bouvet

